

# Vart är VIRKESPRISERNA på väg?

Virkesbörsen virkesprisindikator – maj 2021



VIRKESBÖRSEN

# Sågtimmer mot nya historiska höjder

## Marknadskommentar

### Virkesprisindikatorn:

Det verkar inte som att gravitationen biter på optimismen på virkesmarknaden. Även i maj steg Virkesprisindikatorn och därmed sannolikheten att vi ser fortsatt stigande virkespriser. Konkreta exempel i juni är SCA och Mellanskog som redan höjt åtminstone timmerpriserna. Att virkesmarknaden förväntas fortsätta att utvecklas positivt beror främst på stark efterfrågan på sågtimmer i spåren av urstarkt byggande, en kall vinter som begränsat hastigheten i sågverken och låga lager. Även för massaveden ser vi nu allt mer positiva signaler, bortsett från skriv- och tryckpapper då. Priserna har höjts både på marknadsmassa och vissa förpackningskvaliteter.

Men efter snabba uppgångar ökar risken för branta nedgångar. Skogsägare som vill ta del av de historiskt höga priserna gör klokt att konkurrensutsätta sina slutavverkningar så snart som möjligt. Men tänk på att även virkesköparna tar semester och planera din annons på Virkesbörsen under sommaren så är du redo inför vad vi tror blir en stark höst.

Efterfrågan och försörjningssituation skiljer sig mycket åt mellan olika köpande bolag och skogsägare gör klokt i att konkurrensutsätta sitt virke för att säkerställa att man når alla potentiella köpare.

Virkesprisindikatorn steg till 103,28 i maj, från 103,05 i april\*.

### BNP-utveckling:

Sveriges BNP ökade med 2,1 procent i mars, säsongrensat och jämfört med föregående månad. Det visar BNP-indikatorns preliminära sammanställning. För det första kvartalet som helhet ökade BNP med 1,1 procent, säsongrensat och jämfört med föregående kvartal.

### Valutor:

Kronan stärktes mot jämförda handelsvalutor i maj, undantaget det Brittiska Pundet.

- Adam Aljaraidah, VD Virkesbörsen

\* Virkesprisindikatorn justeras bakåt om de underliggande indikatorerna uppdateras.

# Innehåll

2. Sammanfattning
4. Om Virkesprisindikatorn
5. Virkesprisindikatorn
6. Valutor
7. Källor
8. Om Virkesbörsen
9. Kontaktinformation



# Om Virkesprisindikatorn

Virkesprisindikatorn syftar till att utifrån väletablerade makroekonomiska indikatorer ge en teoretisk tidig indikation över vartåt virkesmarknaden bär. Virkesprisindikatorn bör inte läsas som en indikator över virkesprisens absoluta nivå, utan indikatorn ger en tidig indikation över virkesprisets riktning.

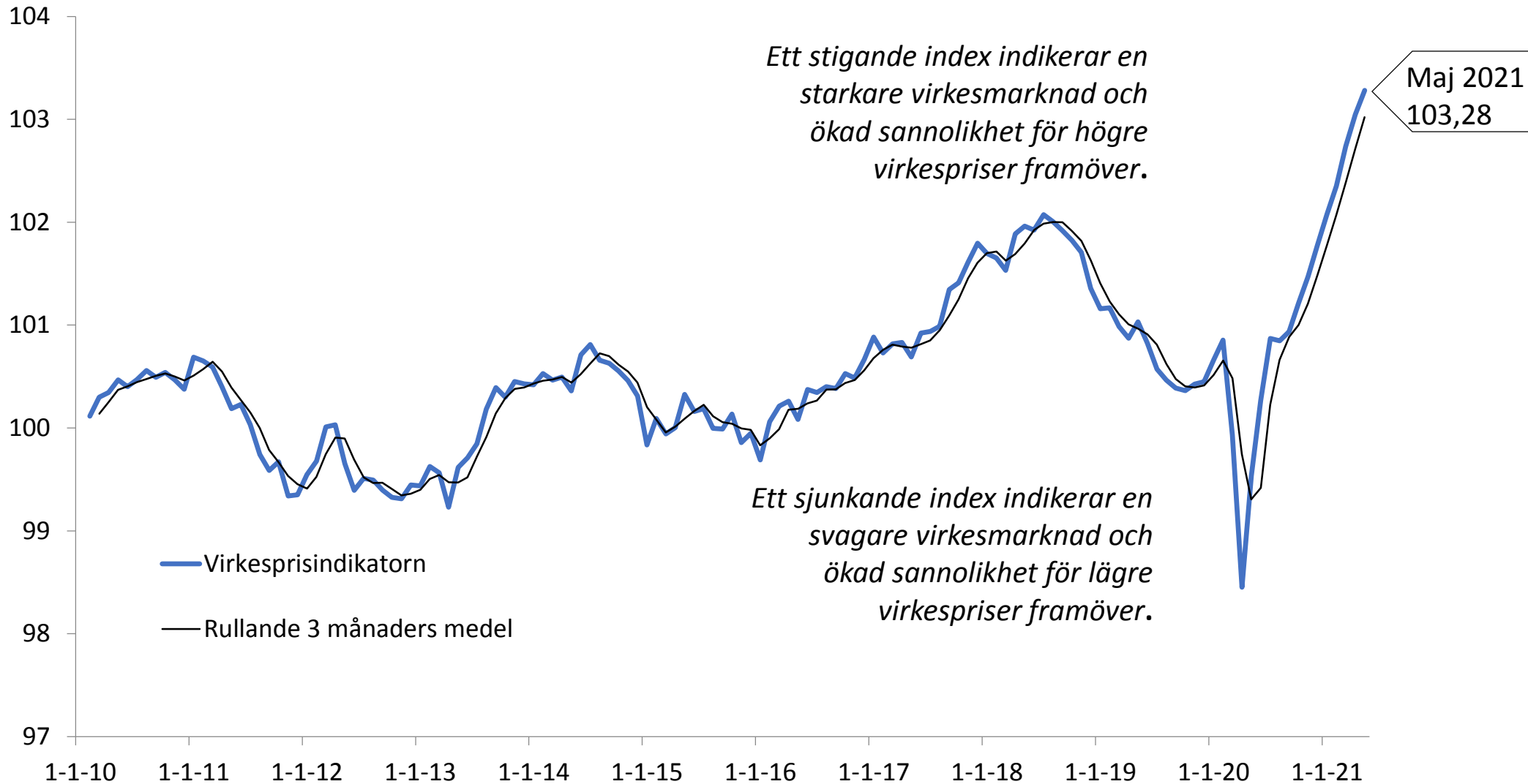
Historiskt har Virkesprisindikatorn prickat in vändpunkter på virkesmarknaden väl, alltså när priserna på virke har vänt uppåt eller neråt. Det förekommer lokala/regionala avvikelser och exempelvis extremväder kan av naturliga orsaker tyvärr inte beaktas.

Virkesprisindikatorn beräknas av Virkesbörsen och släpps den första veckan varje månad. Indikatorn beräknas genom att summera samtliga underliggande index procentuella förändring jämfört med föregående månad och addera värdet av Virkesprisindikatorn den föregående månaden, ett så kallat diffusionsindex.

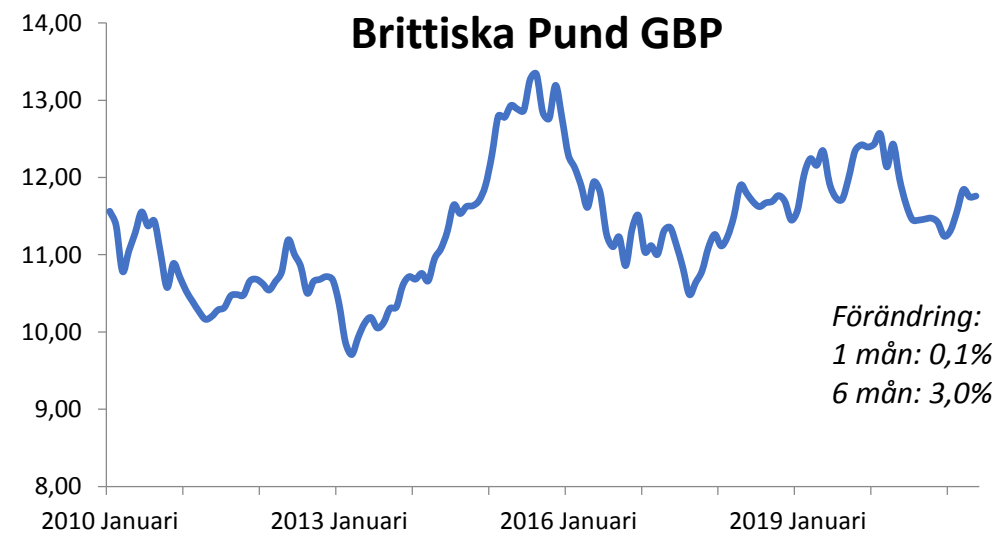
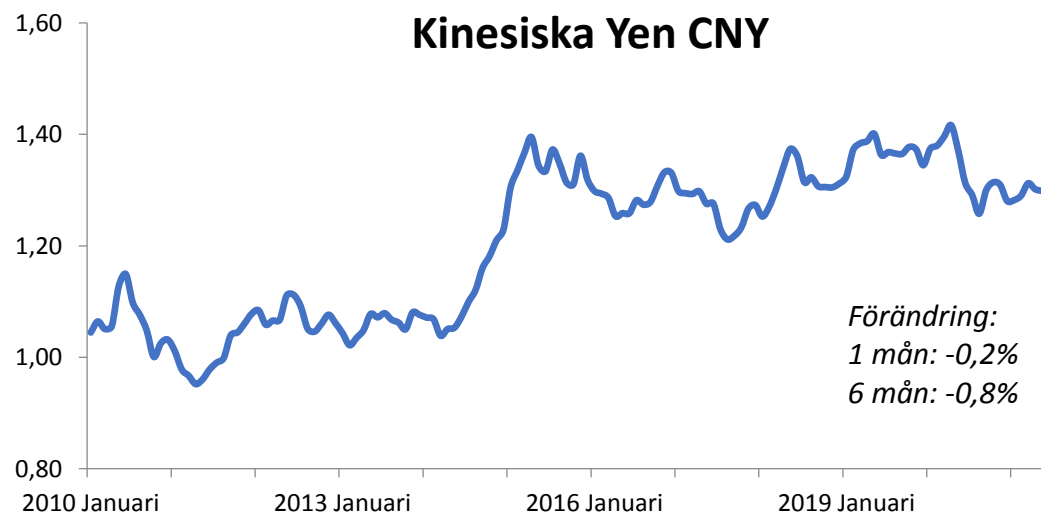
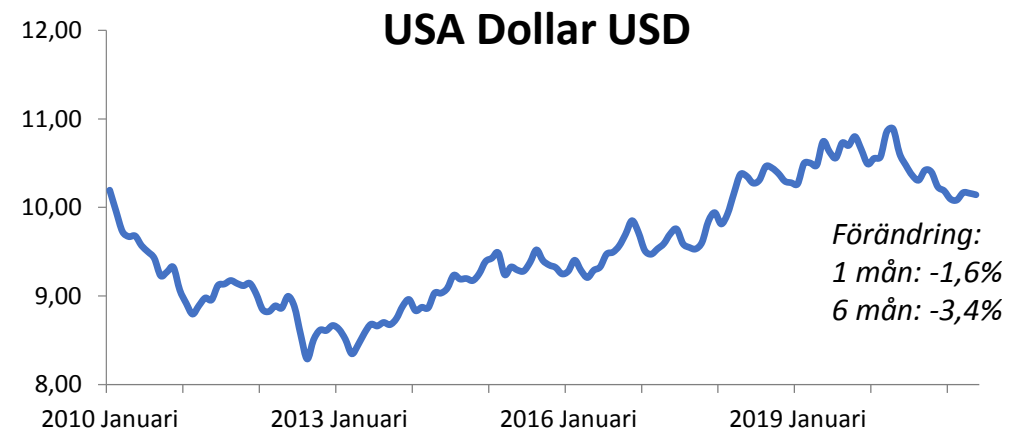
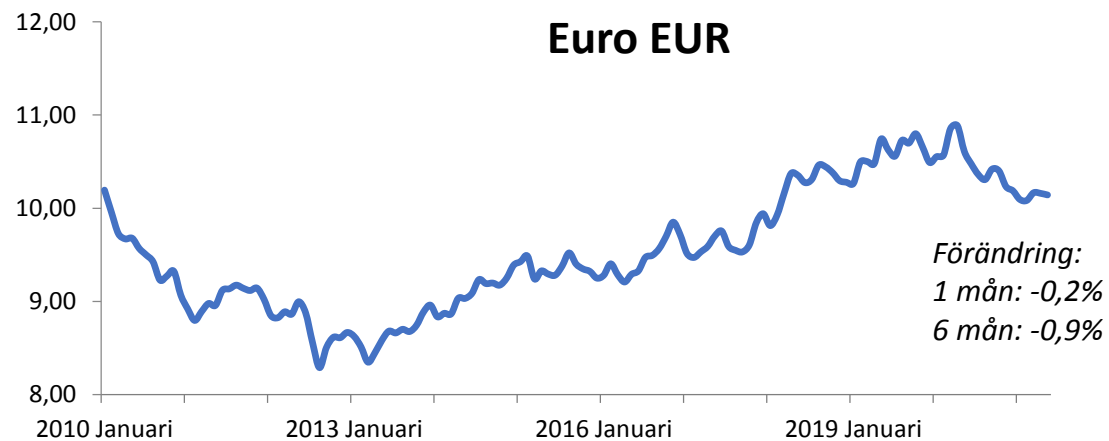
Tillsammans med Virkesprisindikatorn publicerar Virkesbörsen också den senaste utvecklingen på några för skogsindustrin viktiga valutor. Tillsammans ger detta en god bild över den makroekonomiska utvecklingen som kan påverka utvecklingen på den svenska virkesmarknaden. Det hjälper både skogsägare och skogsindustriella aktörer att fatta mer välinformerade beslut.



# Virkesprisindikatorn maj 2021



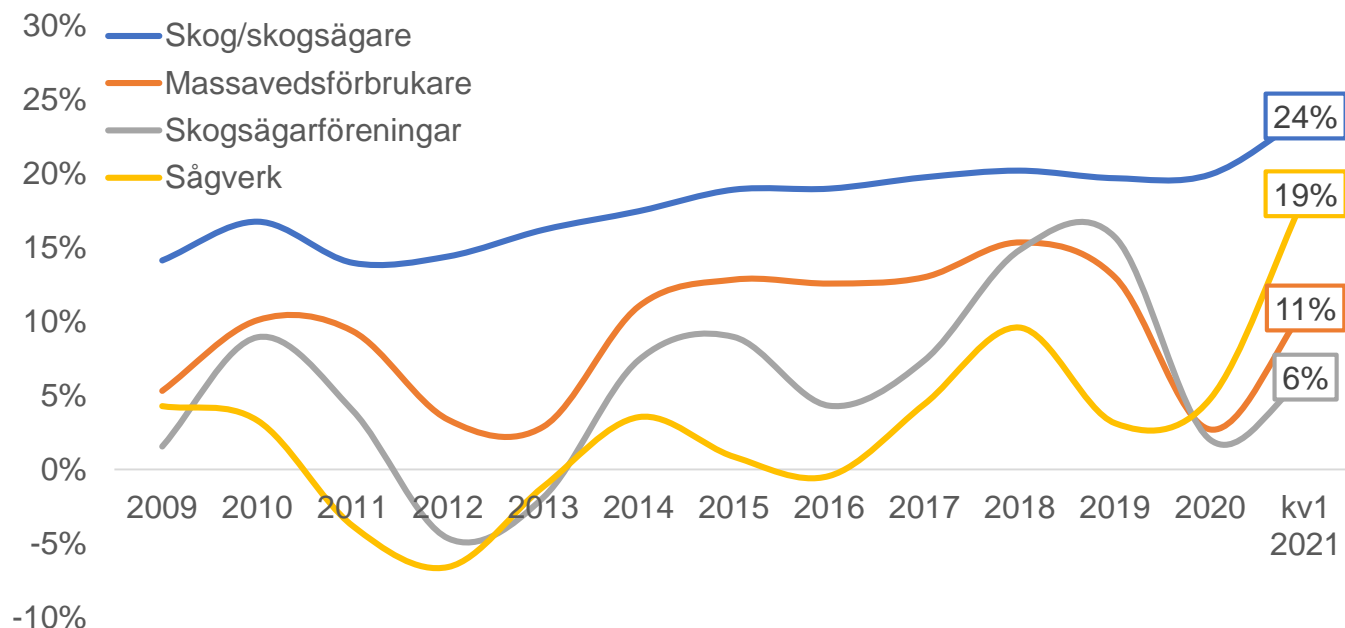
# Valutor



# Rekordresultat för sågverken i kv1 2021

exkl. engångseffekter

Rörelsemarginal (rörelseresultat/försäljning)



[Läs hela rapporten – klicka här](#)

- Efter en tydlig nedgång under 2020 har samtliga produktområden, pandemin till trots, vänt lönsamhetskurvorna uppåt under kv1 2021.
- Lönsamheten för skog/skogsbrukare generellt på hög nivå. Åtminstone mätt som operativ rörelsemarginal. Marginalen för är skogsägare förhållandevis stabil jämfört med övriga produktområden.
- Massavedsförbrukarna tyngs av sjunkande lönsamhet för skriv- och tryckpappersproducenter. Coronan har accelererat digitaliseringen tvärs genom samtliga åldersgrupper.
- Sågverken är för första gången sedan 2009 mer lönsamma än massavedsförbrukarna. Det råder byggboom och historiskt stor efterfrågan på sågade trävaror, även globalt.
- Även skogsägarföreningarna vände uppåt under kv1 2021. Det är drivet av kraftig förbättring för Södra Cell.

Källa: Årsredovisningar och kvartalsrapporter, och Virkesbörsens analys  
Exkluderar företag som inte har jämförbar finansiell statistik sedan 2009.



# Källor

Data	Källa
Oljepriset	FED
Exportprisindex - Papper och Massa	SCB
Exportprisindex - Trävaror	SCB
Inköpschefsindex - USA	ISM
Inköpschefsindex - Sverige	Swedbank
Sentiment index - EU	Europeiska Kommissionen
Barometerindikator Sågverk	Konjunkturinstitutet
Barometerindikator Massa- & pappersindustri	Konjunkturinstitutet
Barometerindikator Massaindustri	Konjunkturinstitutet
Barometerindikator Pappersindustri	Konjunkturinstitutet
Barometerindikator Bygg	Konjunkturinstitutet





# Om Virkesbörsen

Virkesbörsen är en digital marknadsplats för köp och sälj av skogsråvara/virke. Virkesbörsen verkar för en mer transparent och effektiv virkesmarknad där samtliga aktörer kan göra affärer på lika villkor. Virkesbörsen är helt oberoende och fristående.

Virkesbörsen hjälper skogsägare att nå alla potentiella virkesköpare och hjälper samtidigt virkesköparna att köpa virke mer effektivt. Rätt virke till rätt industri och till rätt pris är Virkesbörsens vision.



# Kontaktinformation

FREDRIK JOHANSSON

Affärsutveckling och analys

[fredrik.johansson@virkesborsen.se](mailto:fredrik.johansson@virkesborsen.se)



[www.virkesborsen.se](http://www.virkesborsen.se)





VIRKESBÖRSEN